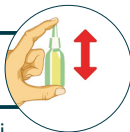


Jak używać leku

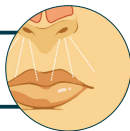
Momester[®]
Nasal
Mometasoni furoas

1 Przygotuj lek. Dokładnie wstrząśnij pojemnikiem. Usuń nakładkę.



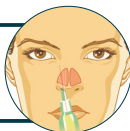
Przed podaniem pierwszej dawki należy dokładnie wstrząsnąć butelką i nacisnąć pompkę 10 razy (do rozpylenia jednorodnej mgiełki). Jeśli aerozol nie był stosowany przez 14 dni lub więcej, przed kolejnym użyciem należy nacisnąć pompkę 2 razy, aż do uzyskania jednolitej mgiełki.

2 Aby lek zadziałał musi mieć kontakt z błoną śluzową nosa.



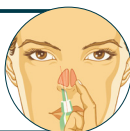
Oczyść nos, wydmuchując wydzielinę z obydwu otworów nosowych.

3 Umieść dozownik w przedsionku nosa. Zrób to, pochylając głowę lekko do przodu, trzymając butelkę pionowo do góry.



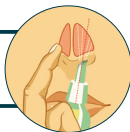
Unikaj zetknięcia dozownika z przegrodą nosa, kierując jego wylot lekko w bok, w kierunku wewnętrznego kącika oka. **UWAGA! Utrzymywanie butelki w pozycji pionowej jest bardzo ważne, ponieważ niewłaściwe rozpylenie może spowodować uszkodzenie przegrody nosowej.**

4 Podaj zalecaną liczbę dawek. Zamknij drugi otwór nosowy i naciśnij dozownik jeden raz, by uwolnić lek, jednocześnie wykonując delikatny wdech, by uniemożliwić wypłynięcie leku z jamy nosa.



Po wyjęciu końcówki dozownika z otworu nosowego zrób wydech przez usta. Następnie, jeżeli jest taka potrzeba, powtórz czynność, aby podać drugą dawkę aerozolu do tego samego otworu nosowego (powtórz od punktu 3).

5 Zaaplikuj lek do drugiego otworu nosowego.



Powtórz czynności z kroków 2, 3 i 4, aby poprawnie powtórzyć aplikację leku.

6 Oczyszcz i zabezpiecz aplikator.



Po użyciu aerozolu ostrożnie wytrzyj końcówkę dozownika czystą chusteczką lub ściereczką. Załóż nasadkę, aby zapobiec dostawaniu się kurzu.

Ważna informacja o bezpieczeństwie leku zatwierdzona przez Prezesa Urzędu Rejestracji Produktów Leczniczych, Wyrobów Medycznych i Produktów Biobójczych

Informacje dla pacjenta ze zdiagnozowanym przez lekarza sezonowym alergicznym nieżytem nosa stosującego MOMESTER® NASAL

Pamiętaj!

- ▶ Alergiczny nieżyt nosa często współistnieje z astmą oskrzelową.
- ▶ Alergiczny nieżyt nosa może maskować objawy astmy, dlatego jeśli u pacjenta wystąpią po raz pierwszy objawy alergicznego nieżytu nosa należy skonsultować się z lekarzem.
- ▶ Nieprawidłowo leczony alergiczny nieżyt nosa może być przyczyną rozwoju astmy lub pogarszać jej przebieg. Jeśli wystąpią objawy wskazujące na astmę takie jak: kaszel, świszczący oddech lub duszność należy skontaktować się z lekarzem.

Jak rozpoznać alergiczny nieżyt nosa?

Diagnozę stawia lekarz po szczegółowym zebraniu wywiadu, zbadaniu organizmu pacjenta oraz wykonaniu badań dodatkowych, potwierdzających rozpoznanie.

Leczenie alergicznego nieżytu nosa

Pamiętaj!

- ▶ Leczenie alergicznego nieżytu nosa ustala i monitoruje lekarz.
- ▶ Trzeba pamiętać, aby przyjmować leki zgodnie z dawkowaniem, które zalecił lekarz.
- ▶ Leki dostępne bez recepty nie powinny być stosowane dłużej niż to jest ujęte w ulotce, dołączonej do opakowania. W przypadku leku MOMESTER® NASAL nie należy stosować dłużej niż 1 miesiąc bez zasięgnięcia porady medycznej. Jeśli w ciągu 14 dni objawy nie ulegną poprawie lub ulegną tylko częściowej poprawie bądź też ulegną pogorszeniu należy się skonsultować się z lekarzem.

Zgłaszanie działań niepożądanych

Jeśli wystąpią jakiegokolwiek objawy niepożądane, w tym wszelkie objawy niepożądane niewymienione w ulotce, należy powiedzieć o tym lekarzowi lub farmaceucie.

Działania niepożądane można zgłaszać bezpośrednio do Departamentu Monitorowania Niepożądanych Działań Produktów Leczniczych Urzędu Rejestracji Produktów Leczniczych, Wyrobów Medycznych i Produktów Biobójczych:

Al. Jerozolimskie 181C, 02-222 Warszawa,

tel.: + 48 22 49 21 301, faks: + 48 22 49 21 309, e-mail: ndl@urpl.gov.pl

Działania niepożądane można zgłaszać również podmiotowi odpowiedzialnemu: POLPHARMA Biuro Handlowe, Dział Nadzoru nad Bezpieczeństwem Farmakoterapii i Informacji Medycznej ul. Bobrowiecka 6, 00-728 Warszawa, tel.: + 48 22 364 61 00, fax.: + 48 22 364 61 66, e-mail: phv@polpharma.com. Istnieje także możliwość zgłoszenia działania niepożądanego za pomocą elektronicznego formularza: <https://www.polpharma.pl/firma/zglos-dzialanieniepozadane/> Formularz ten zostanie przesłany do Działu Nadzoru nad Bezpieczeństwem Farmakoterapii i Informacji Medycznej Grupy POLPHARMA do dalszego procesowania.

Dzięki zgłaszaniu działań niepożądanych można będzie zgromadzić więcej informacji na temat bezpieczeństwa stosowania leku.

Więcej informacji o alergicznym nieżycie nosa na stronie: momesternasal.pl, która jest dostępna po wyszukaniu w Internecie lub zeskanowaniu poniższego kodu QR:

